

A stylized world map in shades of blue and purple, showing the continents. The map is positioned on the right side of the slide, with the Atlantic Ocean and parts of Europe and Africa visible.

HAUPTVERSAMMLUNG GESCHÄFTSJAHR 2023

Stefan Klebert
Vorstandsvorsitzender

Düsseldorf, 30. April 2024

2023 – Ein krisenhaftes Jahr voller Turbulenzen ...



Das **heißeste Jahr** seit
Beginn der Aufzeichnungen



Zahlreiche Herausforderungen
prägten das Marktumfeld

**... und geprägt von
einem großen Verlust**



UNSERE ERGEBNISSE 2023



Unter schwierigen Umständen gelang uns ein weiteres erfolgreiches Jahr

	GJ 2023	GJ 2022	Veränd. in %
Auftragseingang	5.469 Mio. EUR	5.679 Mio. EUR	-3,7% +0,8% organisch ¹
Umsatz	5.373 Mio. EUR	5.165 Mio. EUR	+4,0% +8,4% organisch ¹
EBITDA ² Marge	774 Mio. EUR 14,4%	712 Mio. EUR 13,8%	+8,7% +0,6%p
ROCE ^{2,3}	32,7%	31,8%	+0,9%p

¹ Bereinigt um Währungsumrechnungs- und Portfolioeffekte | ² Vor Restrukturierungsaufwand | ³ Capital employed abzüglich ~800 Mio. EUR Goodwill aus dem Erwerb der früheren GEA AG durch die frühere Metallgesellschaft AG im Jahr 1999; Durchschnitt der letzten 4 Quartale

Wir haben unsere Prognose wieder erreicht

Angehobene Jahresprognose 2023

Umsatzentwicklung¹
organisch in %

>8

EBITDA²
Mio. EUR

oberer Bereich
der Spanne³

730–790

ROCE²
%

>32,0³

Erreichtes Ergebnis

8,4



774
(800³)



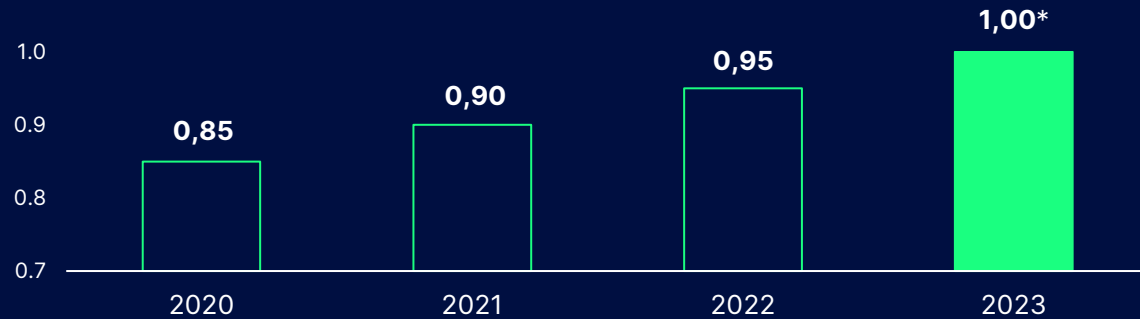
32,7
(33,1³)



¹ Bereinigt um Währungsumrechnungs- und Portfolioeffekte; ² Vor Restrukturierungsaufwand; ³ Auf Basis konstanter Wechselkurse.

Als GEA-Aktionäre profitieren Sie erneut von unserer gesteigerten Performance

Entwicklung Dividende / Aktie (Euro)



*Vorschlag Dividende für 2023



Vorschlag: Auf **1,00 EUR**
gehobene Dividende für GJ 2023


Stand Aktienrückkauf zum 23. April 2024



135,5 Mio. EUR



November 2023: Start
Aktienrückkaufprogramm in Höhe von
400 Mio. EUR



Herzlichen Dank
an das gesamte
GEA-Team!





Willkommen
Bernd Brinker!

MISSION **26** 

WO STEHEN WIR?



Unsere finanziellen Ziele sind in Reichweite

Organisches Umsatzwachstum

währungs- und portfoliobereinigt
(ggü. Vorjahr)



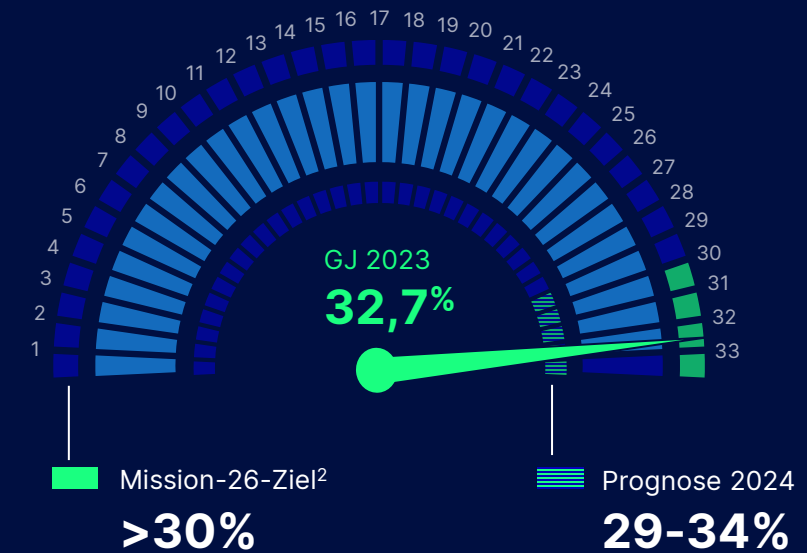
EBITDA-Marge

vor Restrukturierungsaufwand



ROCE

vor Restrukturierungsaufwand¹



¹ Capital employed abzüglich ~800 Mio. EUR Goodwill aus dem Erwerb der früheren GEA AG durch die frühere Metallgesellschaft AG im Jahr 1999; Durchschnitt der letzten 4 Quartale

² Basierend auf konstanten Wechselkursen

Wir kommen mit unseren sieben strategischen Hebeln voran

MISSION **26** 

Innovation &
Digitalisierung

Vertriebs-
Exzellenz

Operative
Exzellenz

Nachhaltigkeit

New Food

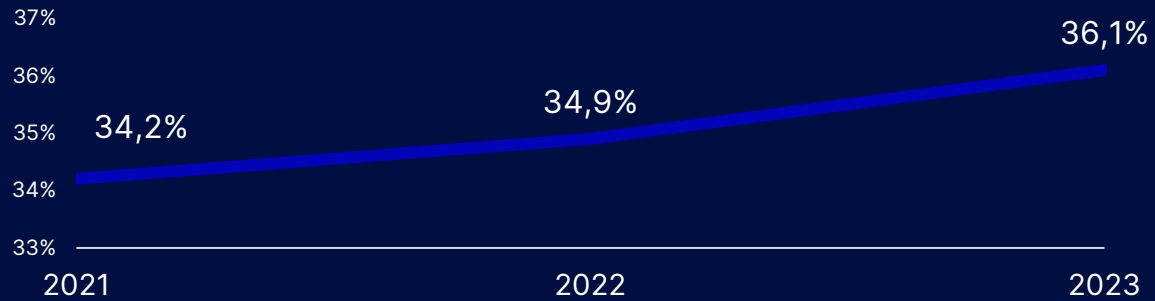
Service-
Exzellenz

Akquisitionen



Highlight: Service-Exzellenz

Umsatzanteil Servicegeschäft



Umsatzanteil des Servicegeschäfts **wächst**.
Das stärkt unsere **Profitabilität**



Digitale Angebote **steigern Kundennutzen**
und **Kundenbindung**



Highlight: Nachhaltigkeit



GEA als **Nachhaltigkeitsvorreiter** und Branchenpionier anerkannt



Führende Positionen in **Ratings & Indizes** zu Nachhaltigkeit – u. a. Aufnahme in den Dow Jones Sustainability World Index



2023: GEAs Jahr der **Nachhaltigkeits-Innovationen**



Umfassende Emissionsziele (Scope 1-3) sind Teil der **Vorstandsvergütung**





DER GEA KLIMAPLAN 2040

Unser Weg zu Netto-Null-Emissionen

Say on Climate: Eine Premiere in der DAX-Indexfamilie

GEA
Engineering
for a better
world.

HAUPTVERSAMMLUNG 2024

Johannes Gilothe

Bernd Brinker

Stefan Klebert

Prof. Dieter Kempf



Wir geben Ihnen **Mitsprache** bei
GEAs Klimaschutzaktivitäten



Heute können Sie über unseren
Klimaplan 2040 abstimmen



GEA erstes Unternehmen in
der DAX-Indexfamilie mit
Say-on-Climate-Beschluss

Unser Engagement für Klimaschutz – mit noch höherem Tempo zum Ziel



GEA ist auf dem Weg einer grundlegenden Transformation



Haltung zeigen in der Gesellschaft



Wertschöpfungs- und Lieferkette
in die Pflicht nehmen



Transformation unserer
Betriebsabläufe



Transformation unseres
Produktportfolios



Unsere **Unternehmenskultur**
als Fundament



Unternehmenskultur

Scope 1 & 2 im Fokus: Dekarbonisierung unserer Standorte

Investitionen
von insgesamt



~175 Mio. EUR

zur Dekarbonisierung
unserer Standorte bis
2040 geplant



100%

Exit fossile Energie
bis 2040



100%

Emissionsfreie
Dienstfahrzeuge
bis 2030¹



2%

Energieeffizienz-
steigerung pro Jahr



100%

erneuerbarer Strom
seit 2022



25%

Anteil Eigenerzeugung²
an GEAs Strombedarf
bis 2030

¹ Restliche Fahrzeugflotte (Funktionsfahrzeuge) bis 2040, unter Berücksichtigung der technischen Entwicklung in der Automobilindustrie ggf. auch früher ² Dies umfasst sowohl eigene als auch durch GEA finanzierte Erneuerbare-Energien-Anlagen, wie z. B. Photovoltaik- oder Windkraftanlagen

Highlight: Photovoltaik-Park Hachen



Wir bauen die Eigenerzeugung¹ von **erneuerbarer Elektrizität** aus



Ab 2024 finanzieren wir einen **Photovoltaik-Park** auf eigenem Grund in Hachen, Deutschland



Dadurch werden wir bis zu **18% unseres Strombedarfs** in Deutschland selbst generieren

1 Dies umfasst sowohl eigene als auch durch GEA finanzierte Erneuerbare-Energien-Anlagen, wie z. B. Photovoltaik- oder Windkraftanlagen

SCOPE 3



Scope 3: Größte Herausforderung
– und größtes Potenzial



Produktionsprozesse unserer Kunden
meist sehr **energieintensiv**



Lange **Nutzungsdauer** der Maschinen
führt zu hohen Emissionen

Scope 3: Wichtige Hebel



Produktinnovationen
rund um Klimaschutz



Roll-out
Add Better-Produkte



Digitale
Lösungen



Einführung von
Add Better Consulting



Elektrifizierung
unserer Produkte



Nachhaltigkeitsvor-
gaben für Lieferanten

Highlight: Add Better – ressourceneffizientere Kundenlösungen



Automatisches
Melken

bis zu **19%**
weniger Energie



Sprühtrocknung

bis zu **49%**
weniger Energie




Aseptisches
Gebläse

bis zu **31%**
weniger Energie



Dekanterzentrifuge

bis zu **50%**
weniger Energie



Highlight: GEA OptiPartner – nachhaltige Optimierung mit KI



Optimale Leistung für **Sprühtrockner**



Lösung zur Prozesssteuerung verbessert **Produktivität** und senkt den **Energieverbrauch** um bis zu 14%



Spart **bis zu 1.600 Tonnen CO₂ pro Jahr** = jährliche Emissionen von ~200 Menschen¹

¹ Jährliche Pro-Kopf-Emissionen von 8 t im Jahr 2022 für Menschen in Deutschland (Ourworldindata.org)



Highlight: Sustainathons – Innovative Lösungen fördern



88

Fachleute aus allen
GEA-Divisionen beteiligt



7

Vor-Ort-Workshops an
5 Standorten organisiert



60+

neue Innovationsideen
entwickelt

Klimaschutz bei GEA: Wir bitten um Ihre Zustimmung!



Klimaschutz ist zentrales Element der strategischen Ausrichtung von GEA



Wir wollen unser **Handeln** noch **transparenter** machen und Sie auf dem Weg zu einem Net-Zero-Unternehmen **aktiv einbinden**



Ein entsprechendes Hauptversammlungs-Votum ist alle **drei Jahre** geplant



GEAs Weg in eine nachhaltige Zukunft



Die Welt braucht mehr engagierte Unternehmen, die **vorangehen**



Klimaschutz bleibt wichtigstes **Zukunftsthema**



Unsere **Maschinen, Anlagen und Prozesse** leisten einen entscheidenden Beitrag



GEAs Klimaplan 2040:
Vielen Dank für Ihr Votum!



Engineering
for a better
world.